



Ficha Técnica

Fondo de Pensiones Voluntarias

MULTIACCION

Fecha de corte:

noviembre 30, 2021

Características del fondo

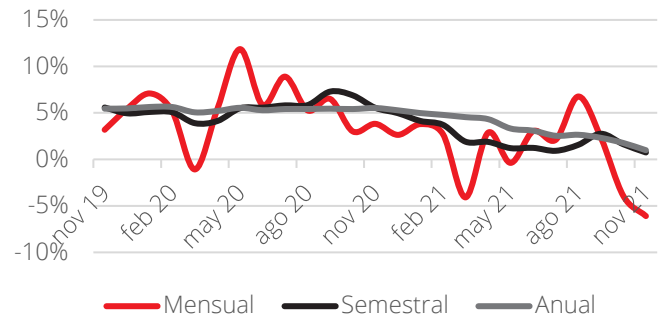
Fecha de Inicio de Operaciones	feb 22 de 2011
Valor del Portafolio (Millones COP)	13,934.18
Valor Unidad (COP)	16,271.94715
Número de unidades en circulación:	856,331.21
Número de suscriptores:	386
Inversión mínima (COP)	200,000.00
Adición mínima (COP)	N/A.
Retiro mínimo (COP)	N/A.
Retiro máximo (COP)	99% del aporte y al siguiente día el 1% adicional.
Saldo mínimo (COP)	NA.

Estrategia de inversión

Teniendo en cuenta las perspectivas internacionales y locales, el portafolio ejecutará una estrategia de inversión moderada en duración. El objetivo es consolidar un portafolio sólido, que permita aprovechar su liquidez para inversiones puntuales que se acoplen a nuestra perspectiva de inversión.

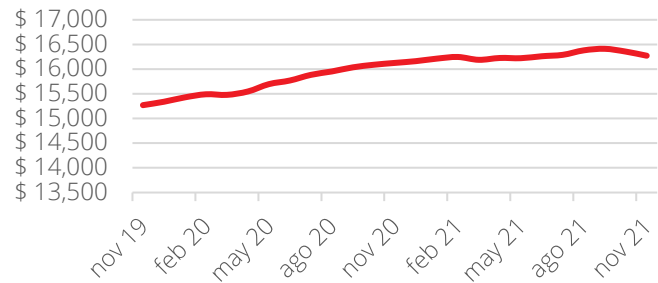
Evolución Rentabilidades

(Últmos dos años)



Evolución del valor de la Unidad

(Últmos dos años)



Rentabilidad Efectiva Anual del portafolio al cierre del periodo reportado

	Último Mes	Últimos 6 meses	Último Año	Últimos 2 años	Últimos 3 años.
Rentabilidad	-6.10%	0.74%	0.99%	3.31%	4.21%
Rentabilidad Prom. Mensual			1.20%	3.29%	4.03%
Volatilidad (Rent. Mensual)			3.73%	4.06%	3.56%

Información de maduración y Duración

Inversiones por plazo	Maduración (% Part. en el portafolio)	Duración (% Part. en el portafolio)
1-180 días	28.54%	22.04%
181-365 días	22.77%	28.80%
366-1095 días	48.69%	49.16%
1096-1825 días	0.00%	0.00%
> 1825 días	0.00%	0.00%
Maduración promedio del portafolio		427.25 días
Duración promedio del portafolio		375.31 días

Calificación del portafolio

Riesgo de administración y operacional	Riesgo de mercado	Riesgo de crédito
N/A	N/A	N/A
Fecha de la última calificación del portafolio:	Entidad Calificadora	
N/A	N/A	

Comisión por retiro anticipado (COP): *Sobre capital a retirar.

Período	Comisión o Sanción
Hasta seis (6) meses	3.00%
Hasta doce (12) meses	2.00%
Hasta dos (2) años	1.00%
De tres (3) años en adelante	0.00%

Rentabilidad Bruta	Comisión Fija/Capital	Comisión Variable /Rendimientos
Menor a 0%	1.50%	0.00%
0% < r < 5%	1.50%	3.00%
5% < r < 10%	1.50%	4.00%
10% < r < 15%	1.50%	4.50%
15% < r < 20%	1.50%	4.80%
20% < r < 25%	1.50%	5.00%
Mayor a 25%	1.50%	5.20%

Base de Comisión

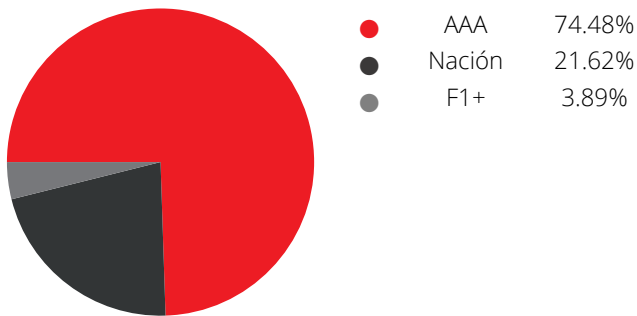
Sobre Capital y Rendimientos

Porcentaje de gastos totales del portafolio.***	Al cierre del mes	0.00%
	Al cierre del mes anterior	0.00%

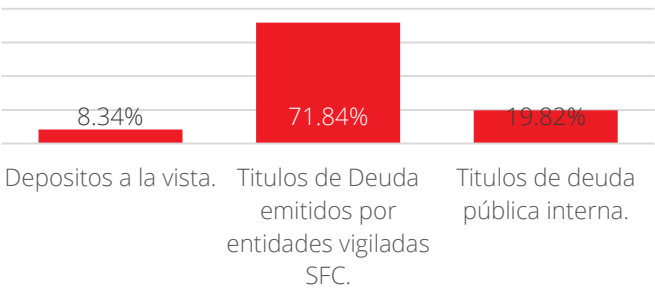
***Se calcula dividiendo el portafolio mensual de los gastos totales del portafolio de los últimos 12 meses entre el promedio mensual de los activos para el mismo periodo.

Composición del portafolio

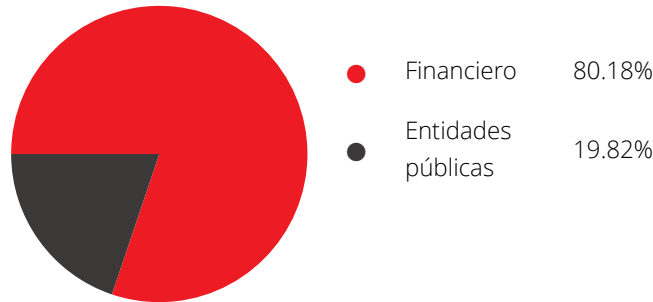
Composición del portafolio por calificación



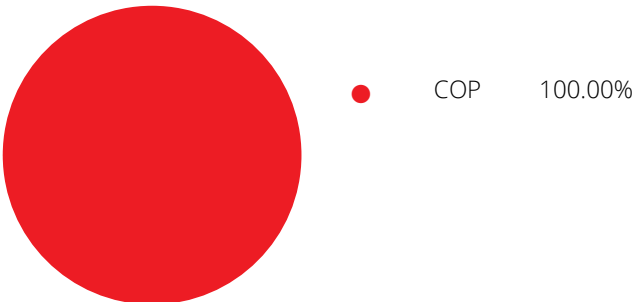
Composición del portafolio por tipo de inversión



Composición por sector



Composición del portafolio por tipo de inversión



Composición del activo



Principales inversiones del Fondo

Posición	Emisor	Part.
1	GOBIERNO REPUBLICA DE COLOMBIA	17.67%
2	BANCO DAVIVIENDA S.A.	11.40%
3	BANCOLOMBIA S.A.	11.26%
4	BBVA COLOMBIA S.A	8.12%
5	FINDETER S.A	7.13%
6	BANCO ITAÚ CORPBANCA	7.11%
7	BANCO DE BOGOTA	7.00%
8	BANCO GNB SUDAMERIS S.A.	5.57%
9	BANCO COLPATRIA S.A.	3.63%
10	GM FINANCIAL COLOMBIA S.A.	3.59%

Hoja de vida del trader del portafolio

Nombre:

Profesión:

e-mail:

Experiencia:

Edna Ruth Varón Camelo

Administrador de empresas

edna.varon@accion.com.co

17 años

Empresas vinculadas con la sociedad administradora

CO S.A.S. - Sociedad controlante

Revisor Fiscal del Fondo de Pensiones Voluntarias

Nombre:

Profesión:

e-mail:

Leidy Fernanda Hernández Arenas

+57 1 618 8000

lfhernandez@kpmg.com

Defensor del consumidor financiero

Nombre:

Profesión:

e-mail:

Dirección

Eduardo Gonzalez Dávila

(+57 1) 621 4418 - 621 4378

defensoriadelconsumidor@heritage.com.co

Calle 93 No. 14 - 71 Oficina 402,
Bogotá (Colombia)